



Banco de Moçambique

BOLETIM DOS MERCADOS MONETÁRIO INTERBANCÁRIO E CAMBIAL

Departamento de Mercados e Gestão de Reservas

1. Introdução

O presente relatório reporta a evolução do Mercado Monetário Interbancário (MMI) e do Mercado Cambial (MC) no 1.º trimestre de 2023, em comparação com o trimestre anterior.

Nas sessões decorridas nos dias 25 de Janeiro de 2023 e 29 de Março de 2023, o Comité de Política Monetária (CPMO) do Banco de Moçambique (BM) decidiu manter a Taxa de Juro de Política Monetária, taxa MIMO, em 17,25%, devido à manutenção das perspectivas de uma inflação de um dígito no médio prazo. No dia 25 de Janeiro, o CPMO decidiu, ainda, aumentar os coeficientes de Reservas Obrigatórias para os passivos em moeda nacional, de 10,50% para 28,00%, e em moeda estrangeira, de 11,50% para 28,50%, com vista a absorver a liquidez excessiva no sistema bancário, com tendência de gerar uma pressão inflacionária.

O período em análise foi caracterizado pela gravitação das taxas de juro, em todos os segmentos e instrumentos do MMI, em torno da taxa MIMO em vigor. Por outro lado, a paridade USD/MZN apresentou-se estável, tendo os câmbios médios praticados no mercado cambial gravitado à volta da taxa de câmbio de referência.

Em termos de operações dos mercados interbancários, relativamente à comparação entre o 1.º trimestre de 2023 e o 4.º trimestre de 2022, destaca-se o seguinte:

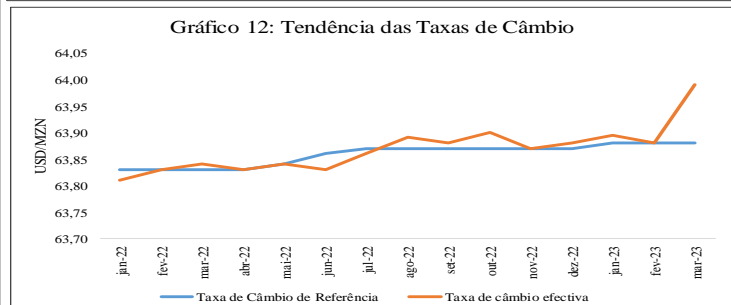
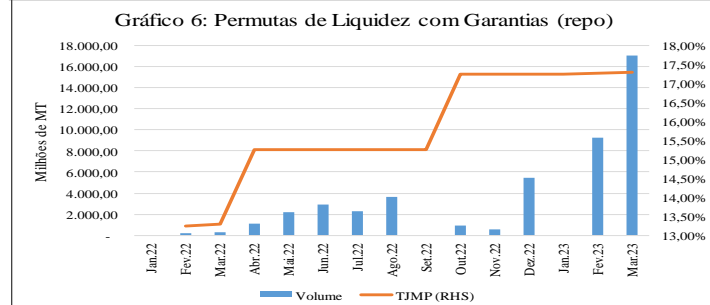
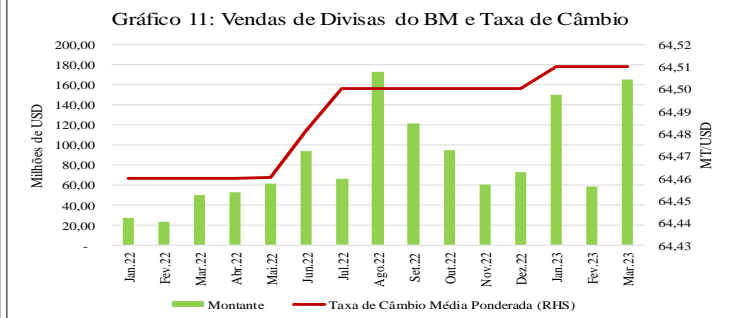
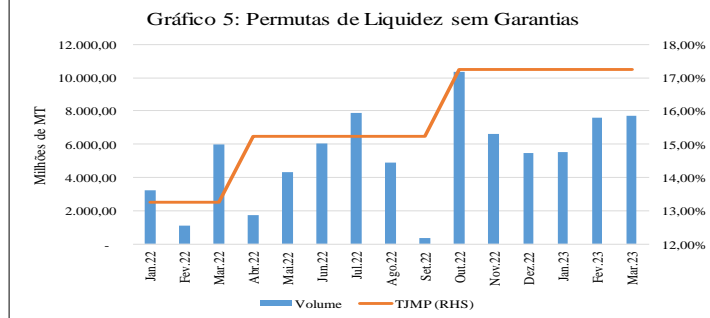
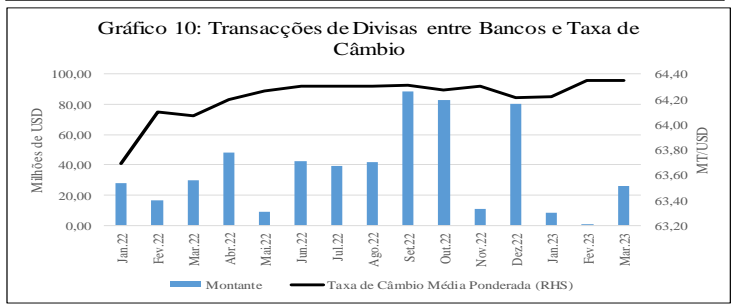
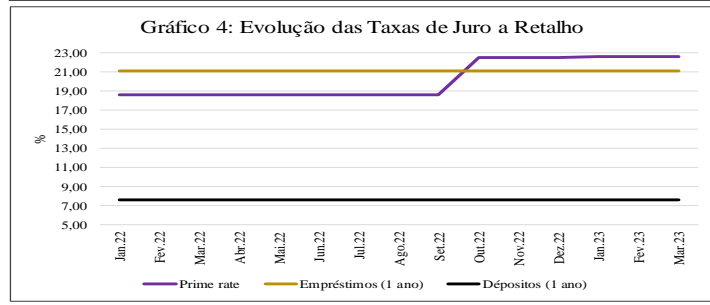
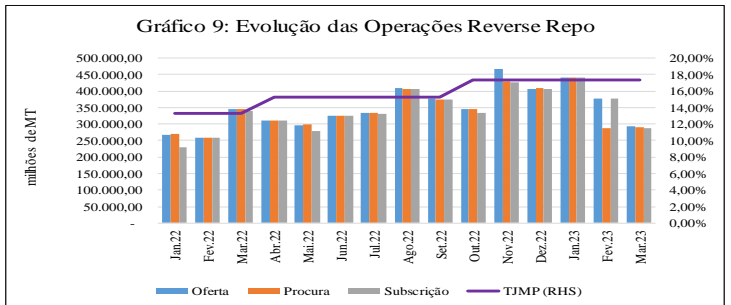
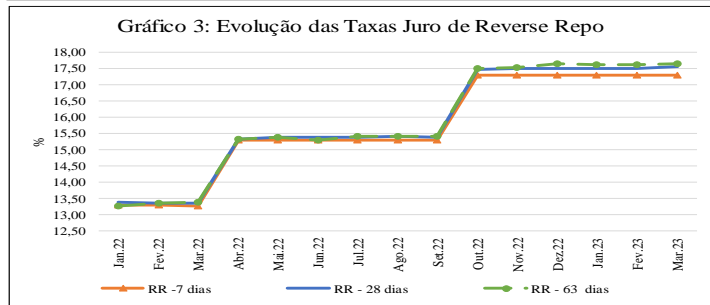
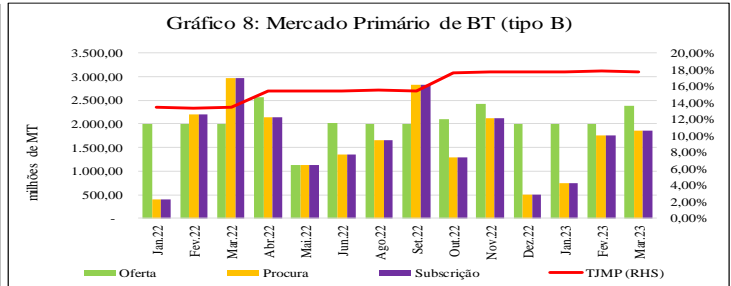
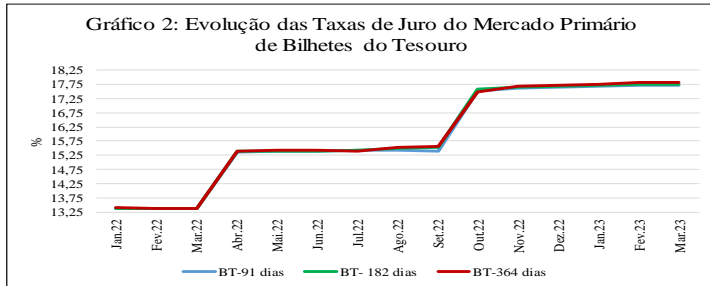
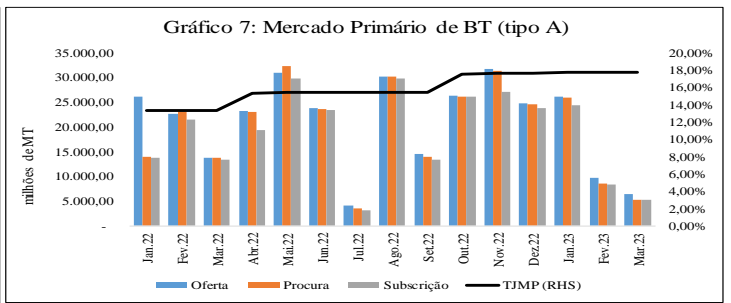
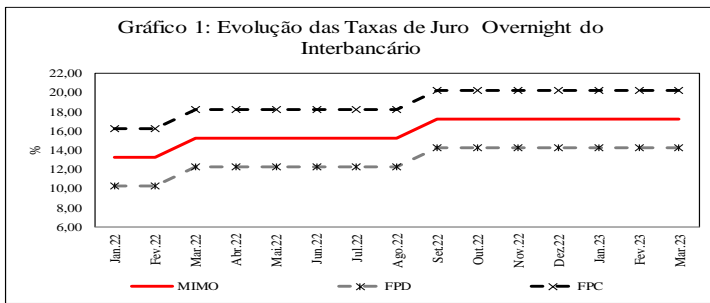
1.1. Destaques do MMI

- Manutenção da taxa de juro das permutas de liquidez entre bancos sem garantias, em 17,25% e aumento das taxas das permutas com garantias (*repos*) de 17,25% para 17,27% (gráficos 5 e 6);
- Incremento nas taxas de juros de Bilhetes do Tesouro (BT) nos prazos de 91 dias (de 17,57% para 17,70%), 182 dias (de 17,66% para 17,73%) e 364 dias (de 17,69% para 17,76%) (gráfico 2);
- Manutenção da taxa de juro de *reverse repo* (RR) no prazo de 7 dias (em 17,29%) e incremento das taxas de juro de RR 28 dias (de 17,49% para 17,52%) e de 63 dias (de 17,59% para 17,62%) (tabela 5);
- Redução dos volumes transaccionados em subscrição de BT tipo A e nos *reverse repos*, e incremento nas subscrições de BT Tipo B (tabelas 3 a 5); e
- Redução das colocações na janela da Facilidade Permanente de Depósito e aumento do accionamento da janela da Facilidade Permanente de Cedência, (tabela 6).

1.2. Destaques do MC

- Estabilidade das taxas de câmbio efectiva e de referência do Metical em relação ao Dólar dos Estados Unidos da América (gráfico 12);
- Redução do volume total de negócio dos bancos nas operações com clientes (tabela 8);
- Aumento do volume de vendas do BM para comparticipação no pagamento das facturas de importação de combustíveis (tabela 9); e
- Aumento do volume de operações em derivados financeiros – operações cambiais a prazo e *swaps* cambiais – (tabela 8).

Os gráficos e tabelas anexos apresentam os detalhes.



BOLETIM DOS MERCADOS MONETÁRIO INTERBANCÁRIO E CAMBIAL



Tabela 1 – Permutas de Liquidez sem Garantia

Período	Número de Operações	Montante (mio)	Taxa Média (%)
Overnight	42	21.165,00	17,25
02 a 07 dias	0	0,00	-
I Trim.2023 (24 dias)	42	21.165,00	17,25
IV Trim.2022 (23 dias)	55	22.430,00	17,25

Nota: Taxa de Juro Média Ponderada

Tabela 2 – Permutas de Liquidez com Garantia (Repo) entre Bancos

Período	Número de Operações	Montante (mio)	Taxa Média (%)
Overnight	82	26.249,00	17,27
02 a 07 dias	2	450,00	17,30
Mais de 07 dias	0	0,00	0
I Trim.2023 (22 dias)	84	26.699,00	17,27
IV Trim.2022 (14 dias)	24	7.050,00	17,25

Nota: Taxa de Juro Média Ponderada

Tabela 3 - Emissão de BT - Tipo A

Prazo (dias)	Montante (mio MT)		Taxa Média (%)
	Oferta	Subscrição	
91	15.200,00	14.246,00	17,70
182	13.300,00	11.932,00	17,73
364	13.800,00	11.928,00	17,76
I Trim.2023	42.300,00	38.106,00	17,73
IV Trim.2022	82.800,00	77.145,00	17,60

Nota: Taxa de Juro Média Ponderada

Tabela 5 – Reverse Repo entre o BM e os Bancos Comerciais

Prazo (dias)	Montante (mio MT)		Taxa Média (%)
	Oferta	Subscrição	
Overnight	-	-	-
7 dias	1.069.000,00	1.061.604,00	17,29
28 dias	37.900,00	37.455,00	17,52
63 dias	5.400,00	4.800,00	17,62
I Trim.2023	1.112.300,00	1.103.859,00	17,30
IV Trim.2022	1.217.100,00	1.166.889,00	17,29

Nota: Taxa de Juro Média Ponderada

Tabela 4 - Emissão de BT - Tipo B

Prazo (dias)	Montante (mio MT)		Taxa Média (%)
	Oferta	Subscrição	
182	3.390,00	2.804,00	17,75
364	3.000,00	1.557,00	17,79
I Trim.2023	6.390,00	4.361,00	17,76
IV Trim.2022	6.531,00	3.904,00	17,65

Nota: Taxa de Juro Média Ponderada

Tabela 6 – Facilidades Permanentes

Período	Cedência				Depósito			
	Montante (mio MT)	Nº de Dias	Montante Médio (mio MT)	Taxa de Juro (%)	Montante (mio MT)	Nº de Dias	Montante Médio (mio MT)	Taxa de Juro (%)
Janeiro	26.600,00	1,00	26.600,00	20,25	223.831,71	21	10.658,65	14,25
Fevereiro	37.603,79	5,00	7.520,76	20,25	172.104,62	19	9.058,14	14,25
Março	36.875,00	9,00	4.097,22	20,25	227.732,10	23	9.901,40	14,25
I Trim.2023	101.078,80	15,00	38.217,98	20,25	623.668,43	63	9.899,50	14,25
IV Trim.2022	77.740,01	13,00	2.247,50	20,25	680.770,75	62	10.980,17	14,25

Tabela 7 – Vendas de Divisas entre Bancos Comerciais

Período	Spot	
	Montante (mio USD)	TCMP (USD/MZN)
Janeiro	8,60	64,22
Fevereiro	1,00	64,35
Março	26,00	64,35
I Trim.2023	35,60	64,32
IV Trim.2022	174,14	64,25

Tabela 8 – Vendas de Divisas entre Bancos Comerciais e Clientes

Período	Compra	Vendas	Derivados	Total (mio USD)
	Montante (mio USD)	Montante (mio USD)	Montante (mio USD)	
Janeiro	539,67	647,77	9,93	1.197,38
Fevereiro	593,32	651,02	8,53	1.252,87
Março	693,56	832,70	8,27	1.534,53
I Trim.2023	1.826,56	2.131,49	26,73	3.984,78
IV Trim.2022	1.999,53	2.233,79	21,18	4.254,50

Nota: Todas moedas convertidas em USD

Tabela 9– Vendas de Divisas pelo BM

Período	Spot	
	Combustíveis	
	Montante (mio USD)	TCMP (USD/MZN)
Janeiro	150,12	64,51
Fevereiro	58,69	64,51
Março	165,31	64,51
I Trim.2023	374,12	64,51
IV Trim.2022	228,20	64,50