



Banco de Moçambique

# BOLETIM DOS MERCADOS MONETÁRIO INTERBANCÁRIO E CAMBIAL

Departamento de Mercados e Gestão de Reservas

## 1. Introdução

O presente relatório reporta a evolução do Mercado Monetário Interbancário (MMI) e do Mercado Cambial (MC), no 4.º trimestre de 2022, em comparação com o trimestre anterior. A 30 de Novembro, o Comité de Política Monetária do Banco de Moçambique (BM) decidiu manter a Taxa de Juro de Política Monetária, taxa MIMO, em 17,25%, de modo a assegurar, no médio prazo, o retorno da inflação aos níveis de um dígito. O período em análise foi caracterizado pela manutenção das taxas de juro em todos os segmentos e instrumentos do MMI, em torno da MIMO em vigor. Por outro lado, a paridade USD/MZN apresentou-se estável, tendo os câmbios médios praticados no mercado cambial gravitado à volta da taxa de câmbio de referência.

Em termos de operações dos mercados interbancários, comparativamente ao terceiro trimestre de 2022, destaca-se o seguinte:

### 1.1. Ao nível do MMI

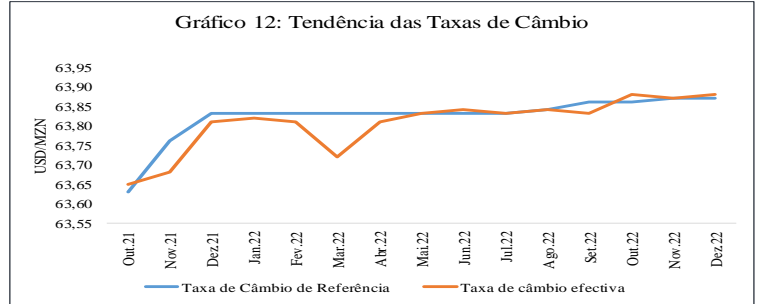
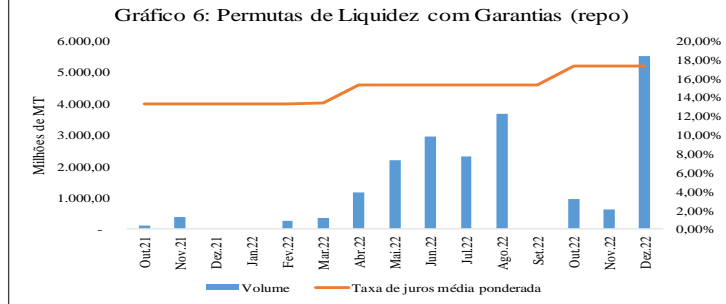
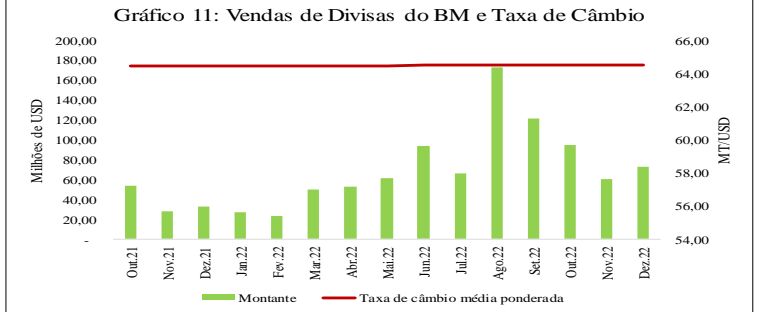
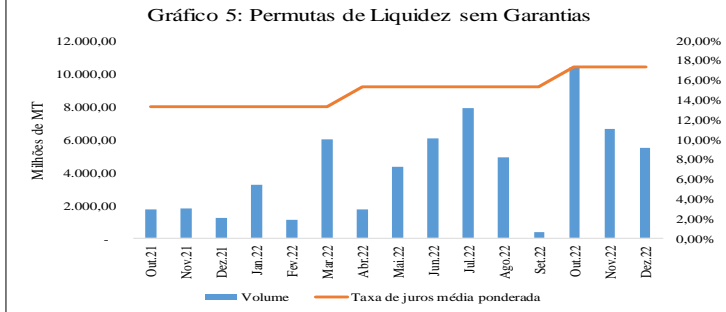
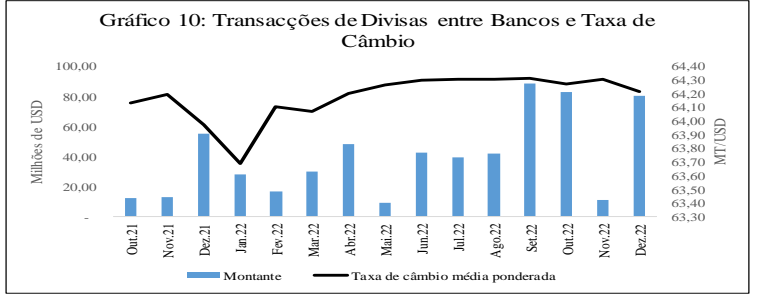
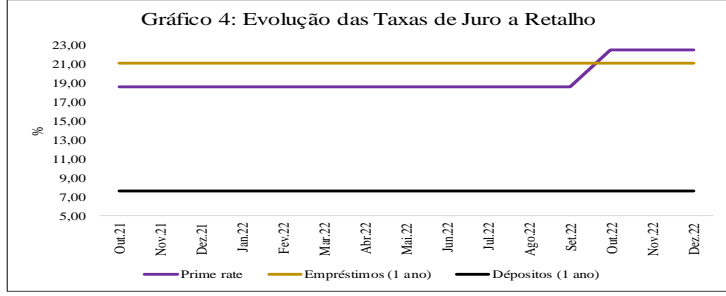
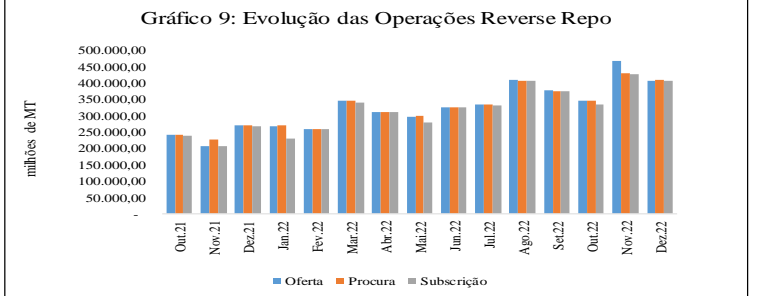
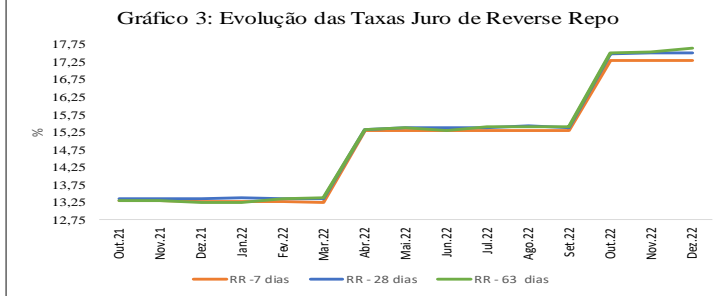
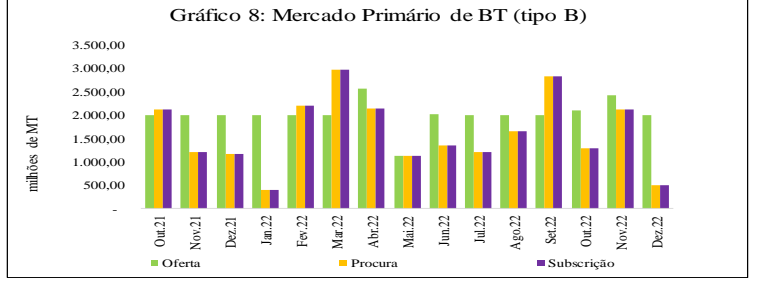
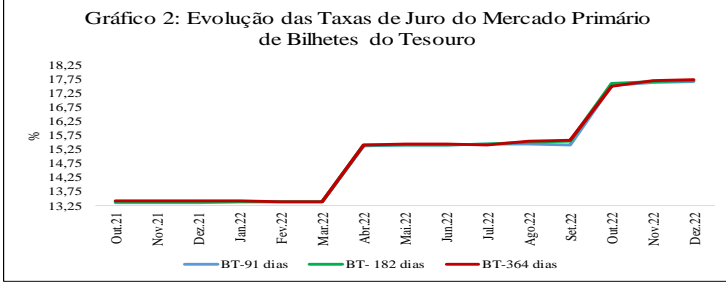
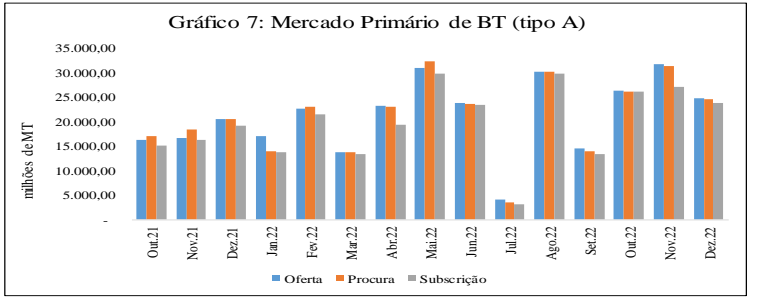
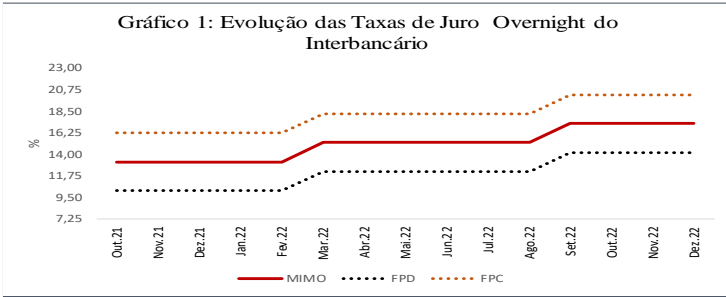
- Aumento do volume transaccionado nas operações de permutas de liquidez entre bancos;
- Aumento do volume das operações de permuta com garantia entre bancos (*repo*);
- Aumento do volume das operações de *reverse repo* emitidos pelo BM para o prazo de 7 dias;
- Aumento das colocações na janela da Facilidade Permanente de Depósito; e
- Aumento significativo do recurso à Facilidade Permanente de Cedência.

### 1.2. Ao nível do MCI

- Estabilidade das taxas de câmbio efectiva (taxa média praticada nas transacções dos bancos com os seus clientes) e de referência do Metical em relação ao Dólar norte-americano;
- Aumento ligeiro do volume total de negócio dos bancos nas operações com clientes;
- Redução do volume de vendas do BM para comparticipação no pagamento das facturas de importação de combustíveis; e
- Aumento do volume de operações de derivados financeiros (operações cambiais a prazo e *swaps* cambiais).

Os gráficos e tabelas anexos apresentam os detalhes.

# BOLETIM DOS MERCADOS MONETÁRIO INTERBANCÁRIO E CAMBIAL



# BOLETIM DOS MERCADOS MONETÁRIO INTERBANCÁRIO E CAMBIAL



**Tabela 1 – Permutas de Liquidez sem Garantia**

Período	Número de Operações	Montante (mio)	Taxa de Juros Média (%)
Overnight	55	22.430,00	17,25
02 a 07 dias	0	0,00	0,00
<b>IV Trim.2022 (14 dias)</b>	<b>55</b>	<b>22.430,00</b>	<b>17,25</b>
<b>III Trim.2022 (19 dias)</b>	<b>28</b>	<b>13.085,00</b>	<b>15,25</b>

Nota: Taxa de Juro Média Ponderada

**Tabela 2 – Permutas de Liquidez com Garantia (Repo) entre Bancos**

Período	Número de Operações	Montante (mio)	Taxa de Juros Média (%)
Overnight	24	7.050,00	17,25
02 a 07 dias	0	0,00	0,00
<b>IV Trim.2022 (20 dias)</b>	<b>24</b>	<b>7.050,00</b>	<b>17,25</b>
<b>III Trim.2022 (32 dias)</b>	<b>42</b>	<b>5.938,00</b>	<b>15,25</b>

Nota: Taxa de Juro Média Ponderada

**Tabela 3 - Emissão de BT - Tipo A**

Prazo (dias)	Montante (mio MT)		Taxa de Juros Média (%)
	Oferta	Subscrição	
91	56.500,00	51.833,00	17,57
182	14.000,00	13.746,00	17,66
364	12.300,00	11.566,00	17,69
<b>IV Trim.2022</b>	<b>82.800,00</b>	<b>77.145,00</b>	<b>17,60</b>
<b>III Trim.2022</b>	<b>48.800,00</b>	<b>46.368,00</b>	<b>15,45</b>

Nota: Taxa de Juro Média Ponderada

**Tabela 5 – Reverse Repo entre o BM e os Bancos Comerciais**

Prazo (dias)	Montante (mio MT)		Taxa de Juros Média (%)
	Oferta	Subscrição	
Overnight	-		
7	1.180.400,00	1.131.559,00	17,29
28	32.100,00	31.280,00	17,49
63	4.600,00	4.050,00	17,59
<b>IV Trim.2022</b>	<b>1.217.100,00</b>	<b>1.166.889,00</b>	<b>17,29</b>
<b>III Trim.2022</b>	<b>1.119.200,00</b>	<b>1.110.508,00</b>	<b>15,30</b>

Nota: Taxa de Juro Média Ponderada

**Tabela 4 - Emissão de BT - Tipo B**

Prazo (dias)	Montante (mio MT)		Taxa de Juros Média (%)
	Oferta	Subscrição	
182	3.531,00	2.801,00	17,63
364	3.000,00	1.103,00	17,68
<b>IV Trim.2022</b>	<b>6.531,00</b>	<b>3.904,00</b>	<b>17,65</b>
<b>III Trim.2022</b>	<b>6.000,00</b>	<b>5.705,00</b>	<b>15,45</b>

Nota: Taxa de Juro Média Ponderada

**Tabela 6 – Facilidades Permanentes**

Período	Cedência				Depósito			
	Montante (mio MT)	Nº de Dias	Montante Médio (mio MT)	Taxa de Juro (%)	Montante (mio MT)	Nº de Dias	Montante Médio (mio MT)	Taxa de Juro (%)
Outubro	250,00	1,00	250,00	20,25	160.602,30	20	8.030,11	14,25
Novembro	7.990,01	4,00	1.997,50	20,25	314.076,87	21	14.956,04	14,25
Dezembro	69.500,00	8,00	0,00	20,25	206.091,59	21	9.813,89	14,25
<b>IV Trim.2022</b>	<b>77.740,01</b>	<b>13,00</b>	<b>2.247,50</b>	<b>20,25</b>	<b>680.770,75</b>	<b>62</b>	<b>32.800,04</b>	<b>14,25</b>
<b>III Trim.2022</b>	<b>17.360,56</b>	<b>28,00</b>	<b>1.204,83</b>	<b>18,25</b>	<b>429.439,00</b>	<b>64</b>	<b>20.289,76</b>	<b>12,25</b>

**Tabela 7 – Vendas de Divisas entre Bancos Comerciais**

Período	Spot	
	Montante (mio USD)	TCMP (USD/MZN)
Outubro	82,80	64,27
Novembro	11,13	64,30
Dezembro	80,21	64,21
<b>IV Trim.2022</b>	<b>174,14</b>	<b>64,25</b>
<b>III Trim.2022</b>	<b>169,72</b>	<b>64,31</b>

**Tabela 8 – Vendas de Divisas entre Bancos Comerciais e Clientes**

Período	Compra	Venda	Derivados	Total
	Montante (mio USD)	Montante (mio USD)	Montante (mio USD)	
Outubro	647,01	761,07	17,34	<b>1.425,43</b>
Novembro	640,63	690,15	0,84	<b>1.331,62</b>
Dezembro	711,89	782,56	3,00	<b>1.497,45</b>
<b>IV Trim.2022</b>	<b>1.999,53</b>	<b>2.233,79</b>	<b>21,18</b>	<b>4.254,50</b>
<b>III Trim.2022</b>	<b>1.934,88</b>	<b>2.242,86</b>	<b>12,06</b>	<b>4.189,80</b>

Nota: Todas moedas convertidas em USD

**Tabela 9 – Vendas de Divisas pelo BM**

Período	Spot	
	Montante (mio USD)	TCMP (USD/MZN)
Outubro	94,97	64,50
Novembro	60,18	64,50
Dezembro	73,04	64,50
<b>IV Trim.2022</b>	<b>228,20</b>	<b>64,50</b>
<b>III Trim.2022</b>	<b>360,46</b>	<b>64,50</b>

Nota: TCMP - Taxa de Câmbio Média Ponderada